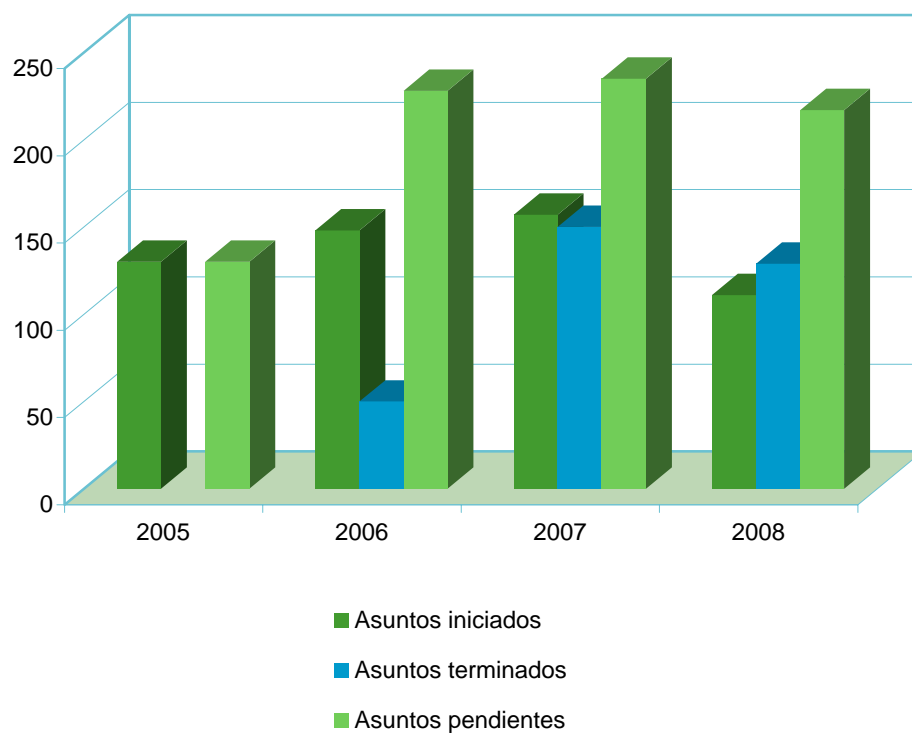


1. Actividad general del Tribunal de la Función Pública
Asuntos iniciados, terminados, pendientes (2005-2008)



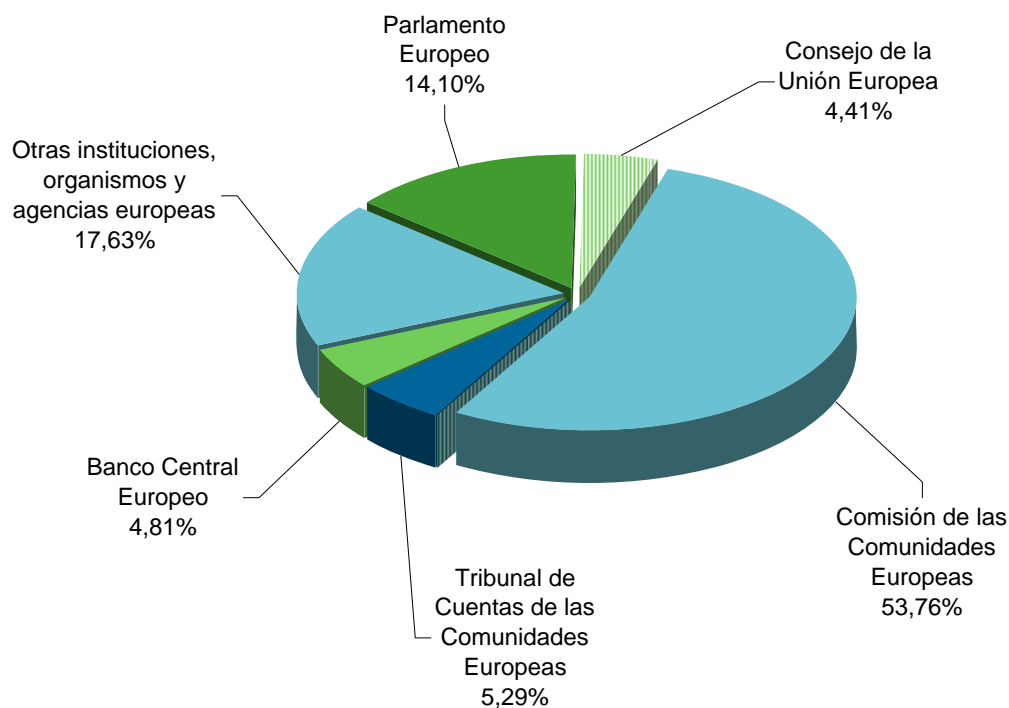
	2005	2006	2007	2008
Asuntos iniciados	130	148	157	111
Asuntos terminados	-	50	150	129
Asuntos pendientes	130	228	235	217 ¹

Las cifras mencionadas (cifras brutas) indican el número total de asuntos independientemente de las acumulaciones de asuntos conexos (un número de asunto = un asunto).

¹ De los que 9 asuntos quedaron suspendidos.

2. Asuntos iniciados – Porcentaje del número de asuntos por instituciones demandadas principales (2006-2008)

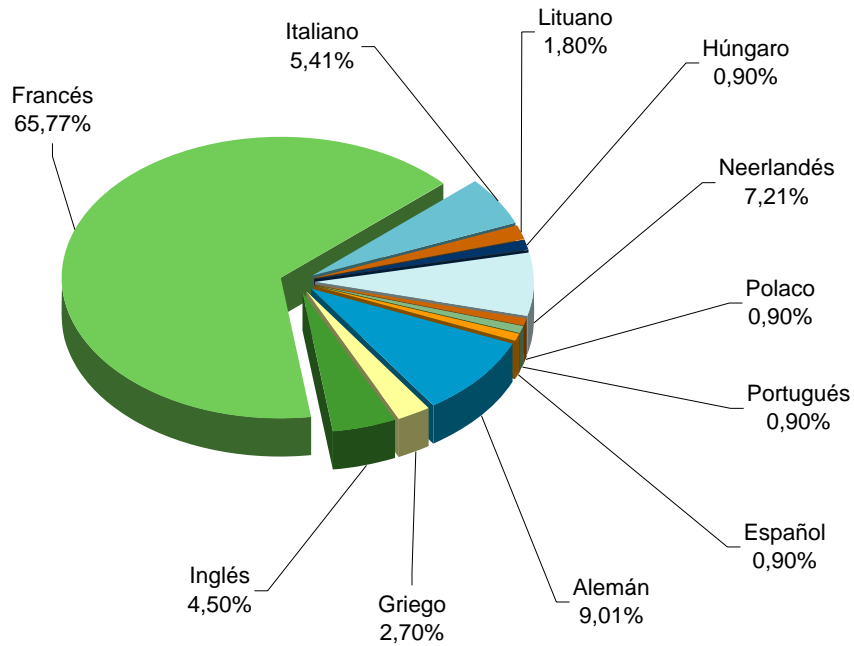
Porcentaje del número de asuntos iniciados (2008)



	2006	2007	2008
Parlamento Europeo	7,14%	13,38%	14,41%
Consejo de la Unión Europea	6,07%	3,82%	4,50%
Comisión de las Comunidades Europeas	75,00%	50,96%	54,95%
Tribunal de Justicia	3,57%	3,82%	-
Tribunal de Cuentas de las Comunidades Europeas	1,79%	1,91%	5,41%
Banco Central Europeo	1,07%	1,27%	4,92%
Otras instituciones, organismos y agencias europeas	5,36%	24,84%	18,02%
Total	100,00%	100,00%	100,00%

3. Asuntos iniciados – Lengua de procedimiento (2006-2008)

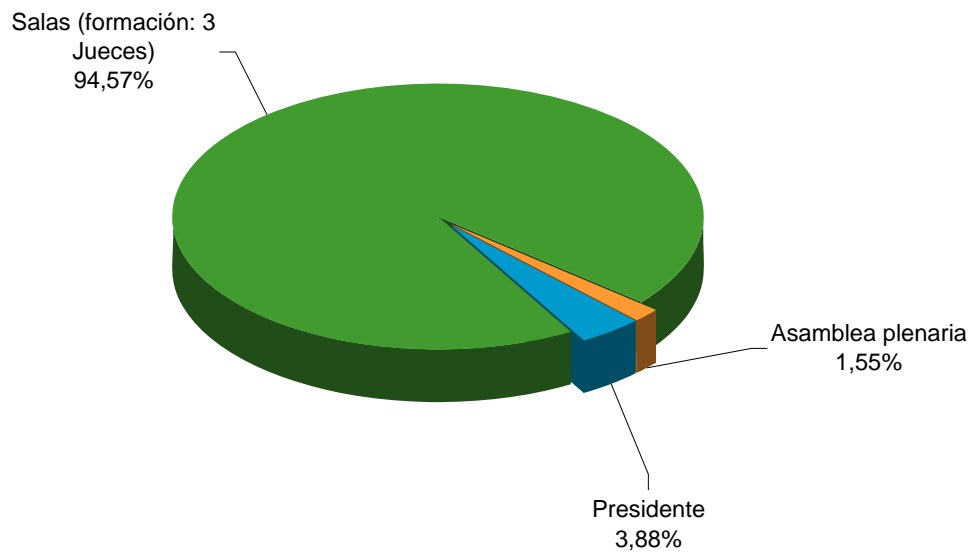
Reparto en 2008



Lengua de procedimiento	2006	2007	2008
Búlgaro	-	2	-
Español	1	2	1
Alemán	2	17	10
Griego	3	2	3
Inglés	8	8	5
Francés	113	102	73
Italiano	10	17	6
Lituano	-	2	2
Húngaro	2	1	1
Neerlandés	7	3	8
Polaco	-	-	1
Portugués	-	-	1
Rumano	-	1	-
Esloveno	1	-	-
Finés	1	-	-
Total	148	157	111

La lengua de procedimiento refleja la lengua en la que se interpuso el asunto y no la lengua materna o la nacionalidad del demandante.

4. Asuntos terminados – Sentencias y autos – Formación del Tribunal (2008)



	Sentencias	Autos que ponen fin a la instancia (1)	Otros tipos de conclusión	Total
Asamblea plenaria	2	-	-	2
Presidente	-	5	-	5
Salas (formación: 3 Jueces)	66	55	1	122
Órgano unipersonal	-	-	-	-
Total	68	60	1	129

¹ De los que 7 asuntos concluyeron mediante solución amistosa.

5. Asuntos terminados – Sentido de la resolución (2008)

	Sentencias			Autos				Otros tipos de conclusión	Total
	Recusos estimados en su totalidad	Recursos estimados parcialmente	Recusos desestimados en su totalidad	Recursos/ Demandas [manifiestamente] inadmisibles o infundados	Soluciones amistosas como consecuencia de la intervención del Tribunal de la Función Pública	Archivos por otro motivo, sobreseimiento o remisión	Demandas estimadas (procedimientos especiales)		
Destino/ Nuevo destino	-	-	2	2	-	1	-	-	5
Concurso	1	2	4	2	-	-	-	-	9
Condiciones de trabajo / Vacaciones y licencias	-	2	2	1	1	-	-	-	6
Evaluación/ Promoción	7	8	12	4	2	5	-	1	39
Pensiones y prestaciones de invalidez	-	-	2	3	-	6	-	-	11
Procedimientos disciplinarios	-	-	1	2	-	-	-	-	3
Selección/ Nombramiento/ Clasificación en grado	1	6	4	5	-	2	-	-	18
Retribución e indemnizaciones	-	-	8	2	4	3	-	-	17
Resolución del contrato de un agente	-	-	3	1	-	1	-	-	5
Seguridad social/ Enfermedad profesional/ Accidentes	1	1	1	1	-	2	-	-	6
Otros	-	-	-	8	-	1	1	-	10
Total	10	19	39	31	7	21	1	1	129

**6. Resoluciones sobre medidas provisionales – Sentido de la resolución
(2006-2008)**

Número de procedimientos sobre medidas provisionales		Sentido de la resolución	
		Admisión total o parcial	Desestimación
2006	2	-	2
2007	4	-	4
2008	4	-	4
Total	10	-	10

7. Asuntos terminados – Duración de los procedimientos en meses (2008)

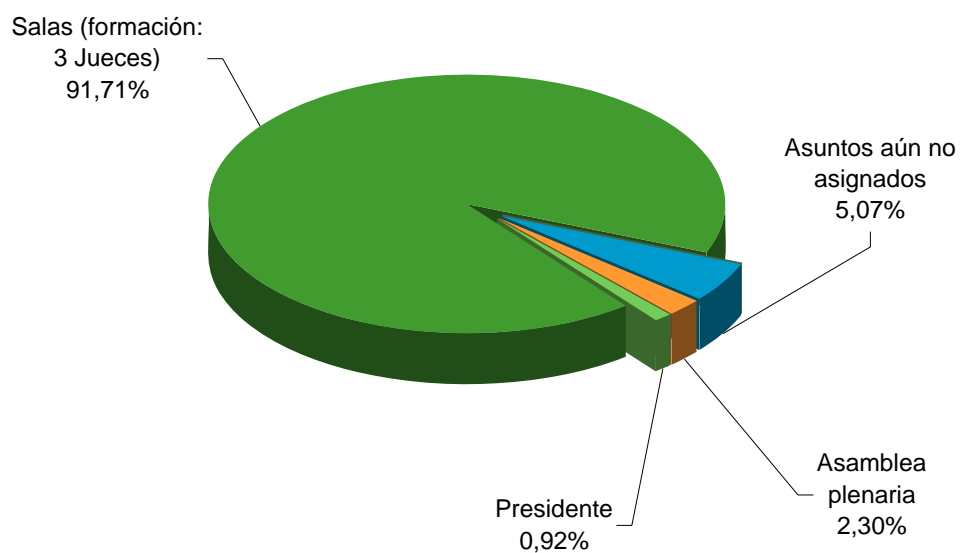
Sentencias		Duración media	Media general
Asuntos interpuestos ante el Tribunal de la Función Pública (1)	56	16,9	19,7
Asuntos inicialmente interpuestos ante el Tribunal de Primera Instancia (1)	12	32,6	
Total	68		
Autos			
Asuntos interpuestos ante el Tribunal de la Función Pública (1)	55	11,3	14,0
Asuntos inicialmente interpuestos ante el Tribunal de Primera Instancia (1)	6	38,3	
Total	61		
TOTAL GENERAL 129			17,0

La duración se expresa en meses y en décimas de mes.

¹ El Tribunal de Primera Instancia remitió 118 asuntos al Tribunal de la Función Pública cuando éste comenzó su actividad.

8. Asuntos pendientes a 31 diciembre – Formación del Tribunal (2006-2008)

Reparto en 2008



	2006	2007	2008
Asamblea plenaria	6	3	5
Presidente	4	2	2
Salas (formación: 3 Jueces)	207	205	199
Órgano unipersonal	-	-	-
Asuntos aún no asignados	11	25	11
Total	228	235	217

9. Asuntos iniciados – Número de demandantes (2008)

Los diez asuntos pendientes que reúnen al mayor número de demandantes en un solo asunto

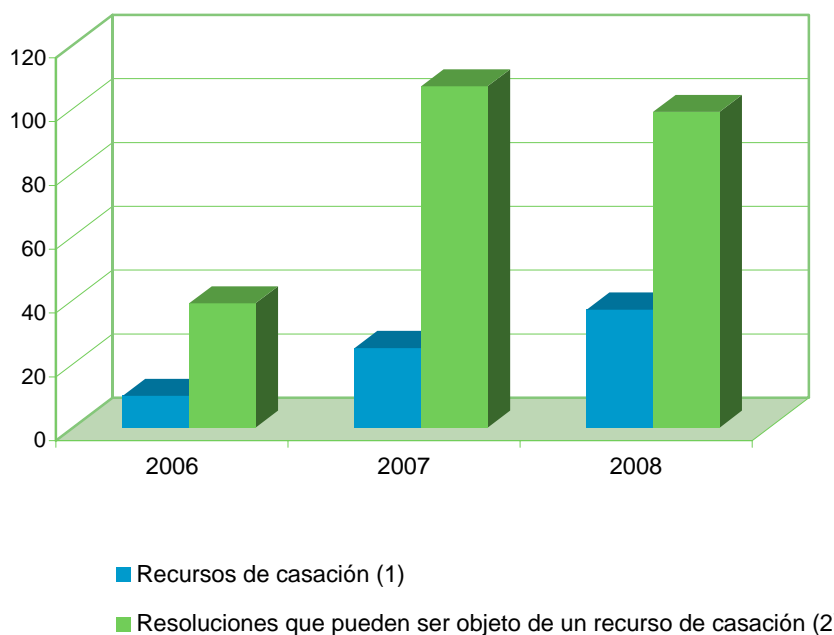
Número de demandantes por asunto	Ámbitos
181	Estatuto – Selección – Agentes contractuales – Duración de los contratos, renovación y/o prórroga determinada o indefinida
143	Estatuto – Nombramientos – Candidatos inscritos en una lista de reserva con anterioridad a la entrada en vigor del nuevo Estatuto
108	BEI – Pensión – Ajuste anual
80	Estatuto – Agentes auxiliares de sesión del Parlamento – Trabajadores interinos – Recalificación como agentes contractuales con contrato de duración indefinida
76	Estatuto – Nombramientos – Recalificación de los contratos de duración determinada en un solo contrato de duración indefinida
59	Estatuto – Promoción – Ejercicio de promoción 2005 – Grados adicionales previstos en el nuevo Estatuto
47	Estatuto – Agentes contractuales – Selección – Procedimiento de selección CAST27/Relex – Falta de inscripción en la lista de reserva
29	Estatuto – Agentes contractuales – Revisión de la clasificación y de la retribución
27	Estatuto – Personal de las guarderías – Retribución
21	Estatuto – Retribución – Indemnización de servicio continuo o por turnos – Indemnización para los trabajadores sometidos regularmente al deber de permanencia – Artículos 56 bis y 56 ter del Estatuto

El término «Estatuto» se refiere al Estatuto de los Funcionarios de las Comunidades Europeas y al Régimen aplicable a los otros agentes de las Comunidades Europeas.

Número total de demandantes respecto de todos los asuntos pendientes

	Total de demandantes	Total de asuntos pendientes
2006	1.652	228
2007	1.267	235
2008	1.161	217

10. Varios – Resoluciones del Tribunal de la Función Pública que han sido objeto de un recurso de casación ante el Tribunal de Primera Instancia (2006-2008)



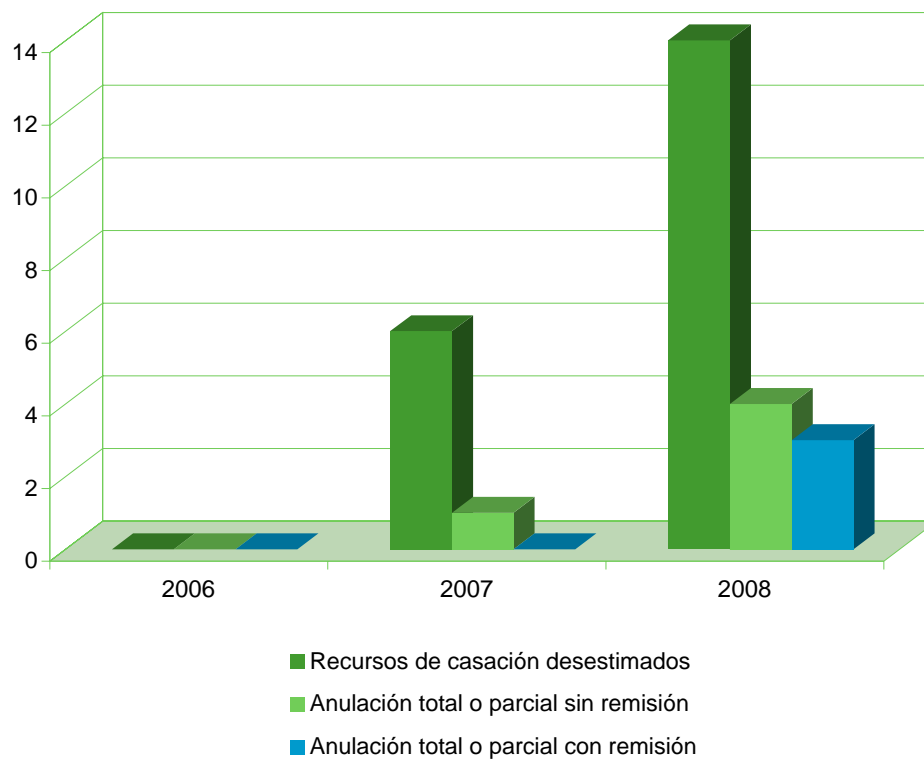
	Recursos de casación (1)	Resoluciones que pueden ser objeto de un recurso de casación (2)	Porcentaje de recursos de casación (3)	Porcentaje de recursos de casación sin considerar la aplicación del procedimiento de solución amistosa
2006	10	39	25,64%	22,22%
2007	25	107	23,36%	21,93%
2008	37	99	37,37%	34,91%

¹ Las resoluciones recurridas en casación por varias partes sólo se tienen en cuenta una vez. En 2007, dos resoluciones fueron objeto de dos recursos de casación cada una.

² Sentencias, autos – mediante los que se declara que el recurso es inadmisibile, manifiestamente inadmisibile o manifiestamente infundado, autos de medidas provisionales, de sobreseimiento y de desestimación de la intervención – pronunciados o adoptados durante el año de referencia.

³ Este porcentaje puede no corresponder, para un determinado año, a las resoluciones recurribles en casación dictadas en el año de referencia, en la medida en que el plazo para el recurso de casación puede estar a caballo entre dos años civiles.

11. Varios – Resultados de los recursos de casación ante el Tribunal de Primera Instancia (2006-2008)



	2006	2007	2008
Recursos de casación desestimados	-	6	14
Anulación total o parcial sin remisión	-	1	4
Anulación total o parcial con remisión	-	-	3
Total		7	21